



Guide des ventes rapides





- Capacité des tablettes : 600 lb
- Assemblage simple : Les tablettes sont fixées aux poteaux à l'aide de 4 crochets
- Chaque proposition inclut les entretoises de côté et arrière
- Évolutif avec sa vaste étendue d'accessoires : panneaux d'accrochage, diviseurs, ...
- **Cales, ancrages et sabots en options**

Gris Pâle
071

Étagères ouvertes 36" de large



Unité de départ SRD1011



Unité d'ajout SRA1011

Tablette :

- SH20-3618
- SH20-3624



Diviseur partiel :

- SH52-1806
- SH52-2406



Unité de départ (36 pouces)

Dimensions :	Nb tablettes	Code produit :
36" l x 18" pr x 75" h	5	SRD1002-KIT
36" l x 24" pr x 75" h	5	SRD1003-KIT
36" l x 18" pr x 87" h	6	SRD1011-KIT
36" l x 24" pr x 87" h	6	SRD1012-KIT

Unité d'ajout (36 pouces)

Dimensions :	Nb tablettes	Code produit :
36" l x 18" pr x 75" h	5	SRA1002-KIT
36" l x 24" pr x 75" h	5	SRA1003-KIT
36" l x 18" pr x 87" h	6	SRA1011-KIT
36" l x 24" pr x 87" h	6	SRA1012-KIT

Étagères ouvertes 48" de large



Unité de départ SRD1041



Unité d'ajout SRA1041

Tablette :

- SH20-4818
- SH20-4824



Diviseur partiel :

- SH52-1806
- SH52-2406



Unité de départ (48 pouces)

Dimensions :	Nb tablettes	Code produit :
48" l x 18" pr x 75" h	5	SRD1032-KIT
48" l x 24" pr x 75" h	5	SRD1033-KIT
48" l x 18" pr x 87" h	6	SRD1041-KIT
48" l x 24" pr x 87" h	6	SRD1042-KIT

Unité d'ajout (48 pouces)

Dimensions :	Nb tablettes	Code produit :
48" l x 18" pr x 75" h	5	SRA1032-KIT
48" l x 24" pr x 75" h	5	SRA1033-KIT
48" l x 18" pr x 87" h	6	SRA1041-KIT
48" l x 24" pr x 87" h	6	SRA1042-KIT



- Capacité des tablettes : 600 lb
- Assemblage simple : Les tablettes sont fixées aux poteaux à l'aide de 4 crochets
- Chaque proposition inclut des montants de cotés fermés soudés, panneaux arrière et un devant de tablette
- Évolutif avec sa vaste étendue d'accessoires : diviseurs, tiroirs, portes ...
- **Cales, ancrages et sabots en options**



Gris Pâle
071

Étagères fermées 36" de large



Unité de départ SRE2011



Unité d'ajout SRB2011

Tablette :

- SH20-3618
- SH20-3624



Diviseur partiel :

- SH52-1806
- SH52-2406



Unité de départ (36 pouces)

Dimensions :	Nb tablettes	Code produit :
36" l x 18" pr x 75" h	5	SRE2002-KIT
36" l x 24" pr x 75" h	5	SRE2003-KIT
36" l x 18" pr x 87" h	6	SRE2011-KIT
36" l x 24" pr x 87" h	6	SRE2012-KIT

Unité d'ajout (36 pouces)

Dimensions :	Nb tablettes	Code produit :
36" l x 18" pr x 75" h	5	SRB2002-KIT
36" l x 24" pr x 75" h	5	SRB2003-KIT
36" l x 18" pr x 87" h	6	SRB2011-KIT
36" l x 24" pr x 87" h	6	SRB2012-KIT

Étagères fermées 48" de large



Unité de départ SRE2041



Unité d'ajout SRB2041

Tablette :

- SH20-4818
- SH20-4824



Diviseur partiel :

- SH52-1806
- SH52-2406




Unité de départ (48 pouces)

Dimensions :	Nb tablettes	Code produit :
48" l x 18" pr x 75" h	5	SRE2032-KIT
48" l x 24" pr x 75" h	5	SRE2033-KIT
48" l x 18" pr x 87" h	6	SRE2041-KIT
48" l x 24" pr x 87" h	6	SRE2042-KIT

Unité d'ajout (48 pouces)

Dimensions :	Nb tablettes	Code produit :
48" l x 18" pr x 75" h	5	SRB2032-KIT
48" l x 24" pr x 75" h	5	SRB2033-KIT
48" l x 18" pr x 87" h	6	SRB2041-KIT
48" l x 24" pr x 87" h	6	SRB2042-KIT

Étagères avec banque de tiroirs




Un gain d'espace important

Plutôt que d'agrandir, optez pour le rangement à haute densité qui permet d'entreposer de façon optimale les petites et moyennes pièces.

- Capacité de 400 lb par tiroir
- Ouverture des tiroirs à 100%
- Système de roulement garanti à vie
- Installation facile
- **Ancrages et sabots inclus**
- **Cales en option**

Les étagères avec tiroirs doivent être ancrées au sol


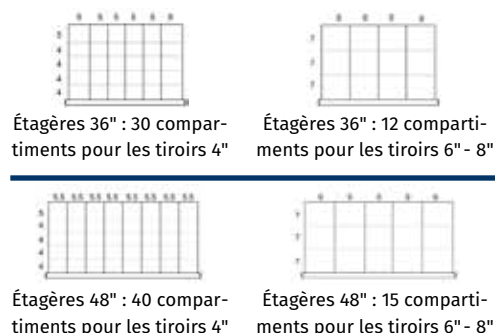
Structure Gris Pâte 071 Tiroirs Bleu avalanche 055



Étagères (banque de 24" de haut)

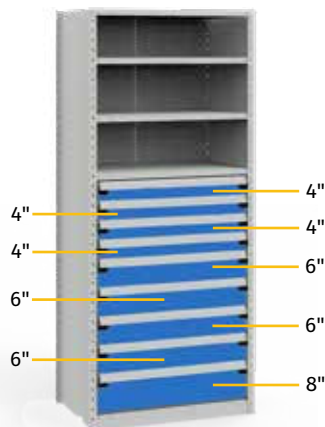
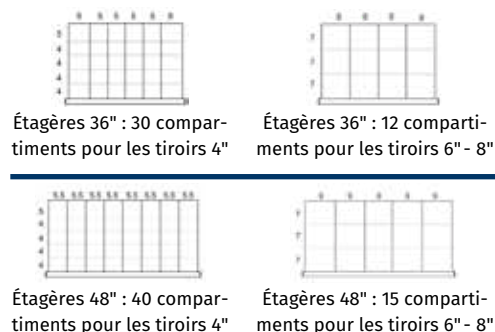
Dimensions :	Code produit :	Couleur :
36" l x 24" pr x 75" h (5 tablettes)	R5SEE-752401-KIT	Bleu avalanche (tiroirs)
36" l x 24" pr x 87" h (6 tablettes)	R5SEE-872401-KIT	Bleu avalanche (tiroirs)
48" l x 24" pr x 75" h (5 tablettes)	R5SHE-752401-KIT	Bleu avalanche (tiroirs)
48" l x 24" pr x 87" h (6 tablettes)	R5SHE-872401-KIT	Bleu avalanche (tiroirs)

Compartimentation des tiroirs



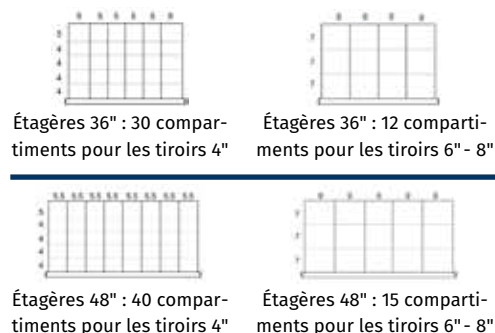
Étagères (banque de 36" de haut)

Dimensions :	Code produit :	Couleur :
36" l x 24" pr x 75" h (5 tablettes)	R5SEE-753603-KIT	Bleu avalanche (tiroirs)
36" l x 24" pr x 87" h (6 tablettes)	R5SEE-873603-KIT	Bleu avalanche (tiroirs)
48" l x 24" pr x 75" h (5 tablettes)	R5SHE-753603-KIT	Bleu avalanche (tiroirs)
48" l x 24" pr x 87" h (6 tablettes)	R5SHE-873603-KIT	Bleu avalanche (tiroirs)



Étagères (banque de 48" de haut)

Dimensions :	Code produit :	Couleur :
36" l x 24" pr x 75" h (4 tablettes)	R5SEE-754803-KIT	Bleu avalanche (tiroirs)
36" l x 24" pr x 87" h (5 tablettes)	R5SEE-874803-KIT	Bleu avalanche (tiroirs)
48" l x 24" pr x 75" h (4 tablettes)	R5SHE-754803-KIT	Bleu avalanche (tiroirs)
48" l x 24" pr x 87" h (5 tablettes)	R5SHE-874803-KIT	Bleu avalanche (tiroirs)



Mini-Racking



- Conçu pour un usage intensif, il est idéal pour entreposer les objets volumineux et lourds.
- Assemblage facile
- Capacité accrue, jusqu'à 3900 lb par section
- Accès des deux côtés
- **Cales, ancrages et sabots en options**

Gris Pâle 071

Mini-racking à 4 niveaux



Unité de départ
SRD5127S



Unité d'ajout
SRA5127S

Mini-Racking 60" et 72" de large

Dimensions :	Unité départ :	Unité d'ajout
60" l x 24" pr x 87" h (capacité 800 lb/niveau, poutrelles moyennes)	SRD5076S-KIT	SRA5076S
72" l x 24" pr x 87" h (capacité 650 lb/niveau, poutrelles moyenne)	SRD5126S-KIT	SRA5126S
72" l x 24" pr x 87" h (capacité 1350 lb/niveau, poutrelles moyennes)	SRD5176S-KIT	SRA5176S
72" l x 36" pr x 87" h (capacité 650 lb/niveau, poutrelles moyennes)	SRD5127S-KIT	SRA5127S
72" l x 36" pr x 87" h (capacité 1600 lb/niveau, poutrelles moyennes)	SRD5177S-KIT	SRA5177S
96" l x 48" pr x 87" h (capacité 1225 lb/niveau, poutrelles moyennes)	SRD5228S-KIT	SRA5228S

Étagères d'archivage

*image à titre indicatif



Unité de départ

*image à titre indicatif



Unité d'ajout

- **Boîtes non incluses**
- Capacité de 600 lb par tablette
- Capacité de 24 boîtes par section
- Système d'entreposage optimal pour archives
- **Cales, ancrages et sabots en options**

Unité de départ

Dimensions :	Nb tablettes	Code produit :	Couleur :
42" l x 15" pr x 87" h	8	SRD8052-KIT	Gris 071

Unité d'ajout


Dimensions :	Nb tablettes	Code produit :	Couleur :
42" l x 15" pr x 87" h	8	SRA8052-KIT	Gris 071

Dimensions des boîtes : 12" l x 16" pr x 10" h

Cabinets Robustes



- Capacité de 400 lb par tiroir
- Serrure et base de déplacement de 2" incluses avec chaque proposition
- Poignées ergonomiques
- Système de roulement garanti à vie
- Installation facile
- Ouverture des tiroirs à 100%
- **Patins niveleurs et dessus de cabinet en option**

 Bleu avalanche 055


Dessus en option

Dimensions des dessus : 48" l x 24" pr




Autres dimensions disponibles, contactez nos conseillers pour plus de détails.


Cabinets R fixes




Dimensions :	Code produit :	Couleur :
36" l x 24" pr x 60" h (tiroirs compartimentés)	R5AEE-5805-ST055	Bleu avalanche



Dimensions :	Code produit :	Couleur :
36" l x 24" pr x 46" h (tiroirs compartimentés)	R5AEE-4413-ST055	Bleu avalanche




Dimensions :	Code produit :	Couleur :
48" l x 24" pr x 60" h (tiroirs compartimentés)	R5AHE-5873-ST055	Bleu avalanche



Dimensions :	Code produit :	Couleur :
30" l x 27" pr x 60" h (tiroirs compartimentés)	R5ADG-5805-ST055	Bleu avalanche

Aussi disponible : R5ADG-5805-ST745 en gris moderne

Rouge carmine
lustré 806



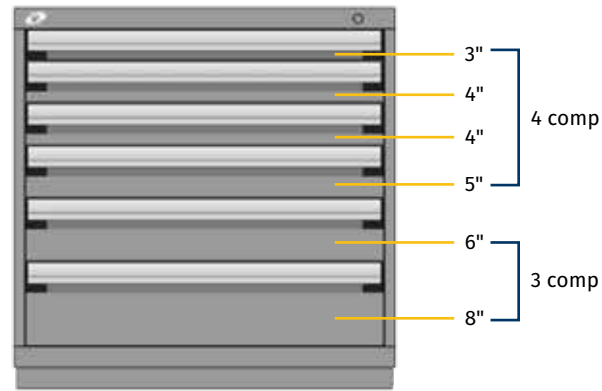
Dimensions :	Code produit :	Couleur :
48" l x 24" pr x 46" h (tiroirs compartimentés)	R5AHE-4407	Rouge Carmine lustré

Idéal pour les unités mobiles

Barre verticale RB10-30L3A en option
16 séparateurs en profondeurs inclus



Gris moderne 745



Dimensions :	Code produit :	Couleur :
36" l x 24" pr x 36" h (tiroirs compartimentés)	R5AEE-3415	Gris moderne

Cabinets R multi-tiroirs mobiles et cabinet mobile

Rouge carmine
lustré 806

Dessus en option



Mécanisme 1 tiroir à la fois

Dimensions :	Code produit :	Couleur :
48" l x 24" pr x 41½" h (tiroirs vides)	R5GHE-3416	Rouge Carmine lustré

Noir lustré
902

Dessus en acier inoxydable inclus



16 séparateurs en profondeur et fond de PVC inclus
Mécanisme 1 tiroir à la fois

Dimensions :	Code produit :	Couleur :
60" l x 24" pr x 39¼" h (tiroirs compartimentés)	R5GKE-3017	Noir Lustré

Rouge carmine
lustré 806


Dessus en option



Mécanisme 1 tiroir à la fois



Dimensions :	Code produit :	Couleur :
48" l x 24" pr x 37½" h (tiroirs vides)	R5BHE-3012	Rouge Carmine lustré

Bleu
avalanche 055



Mécanisme 1 tiroir à la fois



Dimensions :	Code produit :	Couleur :
48" l x 24" pr x 42½" h (tiroirs compartimentés)	R5BHE-3403-ST055	Bleu avalanche



Dimensions et code produit :
Panneau : 24" la x 72" h (WM57-2472)
Panneau : 16" la x 72" h (WM57-1672)
Pièce de finition : 72" h (WM58-72)
Couleur :
Gris moderne

*Ancrages muraux non inclus

Supports et crochets divers pour panneaux 5S



Accessoires :	Dimension :	Code produit :	Couleur :
Crochets droits (Qte: 20)	1½" p	WM9F-150	Noir
Crochets simple en demi-cercles (Qte: 20)	1½" diamètre	WM9G-150	Noir
Crochet simples en demi-cercles (Qte: 20)	2" diamètre	WM9G-200	Noir
Crochets simples à prise double (Qte: 10)	3" p	WM9H-03	Noir
Crochets simples à prise double (Qte: 10)	5" p	WM9H-05	Noir
Crochet doubles à prise double (Qte: 10)	3" p	WM9J-03	Noir
Crochets doubles à prise double (Qte: 10)	5" p	WM9J-05	Noir
Support à perceuse	5" l x 3½" p	WM9L-01	Noir
Crochet carré	6" lo	WM9A-06	Noir
Crochet Carré	12" lo	WM9A-12	Noir
Crochet Rond	6" lo	WM9B-06	Noir
Crochet Rond	12" lo	WM9B-12	Noir
Support pour boîtes de plastique	12" lo x 3" h	WM9C-12	Bleu
Support pour canettes	3" p x 4" h	WM9D-06	Bleu
Support pour canettes	3" p x 4" h	WM9D-15	Bleu
Support pour pinces (6)	9" l x 2½" p x 2" h	WM9M-01	Noir
Support à tournevis simple (6)	9" l x 1½" p x 2" h	WM9N-01	Noir
Support à tournevis double (12)	9" l x 3¼" p x 2" h	WM9N-02	Noir

Bacs de rangement disponible à la p.10

Établis de travail de base



WSA1031



WSW2031

Dimensions :	Code produit :	Type de base :	Dessus :
60" l x 30" pr	WSA1031-KIT	Fixe	Acier peint
60" l x 30" pr	WSA2031-KIT	Fixe	Bois lamellé
72" l x 30" pr	WSA1035-KIT	Fixe	Acier peint
72" l x 30" pr	WSA2035-KIT	Fixe	Bois lamellé
60" l x 30" pr	WSW1031-KIT	Mobile	Acier peint
60" l x 30" pr	WSW2031-KIT	Mobile	Bois lamellé
72" l x 30" pr	WSW1035-KIT	Mobile	Acier peint
72" l x 30" pr	WSW2035-KIT	Mobile	Bois lamellé

Établis de travail de base avec tablettes



WSA2019



WSW1019

Dimensions :	Code produit :	Type de base :	Dessus :
60" l x 30" pr	WSA1019-KIT	Fixe	Acier peint
60" l x 30" pr	WSA2019-KIT	Fixe	Bois lamellé
72" l x 30" pr	WSA1023-KIT	Fixe	Acier peint
72" l x 30" pr	WSA2023-KIT	Fixe	Bois lamellé
60" l x 30" pr	WSW1019-KIT	Mobile	Acier peint
60" l x 30" pr	WSW2019-KIT	Mobile	Bois lamellé
72" l x 30" pr	WSW1023-KIT	Mobile	Acier peint
72" l x 30" pr	WSW2023-KIT	Mobile	Bois lamellé

Tabourets de comptoir et tapis ergonomiques

Série Shoptech



HORIZON
MAKERS OF ACCESSORY TECHNOLOGIES

- Réglage pneumatique de la hauteur du siège
- Réglage de l'angle du dossier
- Assise et dossier profilés en polyuréthane noir
- Roulette à surface dure
- Repose pied chromé ajustable en hauteur

Dimensions :	Code produit :	Couleur :
18" la x 17" pr x 22" - 32" h	2000-14-SK	Noir

Idéal pour les tables d'expédition / réception

Série Aspen



HORIZON
MAKERS OF ACCESSORY TECHNOLOGIES

- Réglage pneumatique de la hauteur du siège
- Réglage de l'angle du dossier
- Roulette à surface dure
- Repose pied chromé ajustable en hauteur
- Bras ajustables

Dimensions :	Code produit :	Couleur :
19" la x 18" pr x 22" - 33" h	400-14-SK20-WT-CP-C558	Noir

Idéal pour les comptoirs de service

Tapis ergonomiques



MAT TECH
CANADA

Tapis anti-fatigue Comfort King

- Dimensions : 2' l x 3' lo x 3/8" épais
- Mousse Zedlan, la plus performante de l'industrie
- Couleurs disponibles : noir à bandes jaunes ou noir

Équipements de manutention et entreposage

Transpalette hydraulique



MJ489

Capacité de 5500 lb
Roues simples
Roues en nylon robuste

Modèles disponibles:

MJ489 : 48" l x 27" la
MJ486 : 48" l x 20 1/2" la

Vestiaires entièrement soudés



1-121872-2-F70

1-121872-3 -F70

Chaque casier est muni
d'une tablette-3 crochets-
moraillon pour cadenas

Dimensions et couleurs :

36" la x 18" pr x 72" h - Gris
24" la x 18" pr x 72" h - Gris

Chariots à tablettes robustes



MB445



MB456

- Capacité de 1200 lb
- 4 roulettes de 5" (2 fixes et 2 pivotantes)

2 tablettes

3 tablettes

Modèle disponible :

MB445 : 18" la x 30" pr
MB447 : 24" la x 36" pr

Modèles disponibles :

MB456 : 18" la x 30" pr
MB459 : 24" la x 36" pr

Escabeaux roulants



VC336



VC131

Escabeau roulant TILT-N-ROOL

Escabeau roulant

- Marches : 22" la x 8" pr
- Plateforme : 22" la x 16" pr x 19" h
- Base : 29" la x 24" pr
- Capacité de 300 lb

- Marches : 18" la x 8" pr
- Plateforme : 18" la x 16" pr x 19" h
- Base : 20" la x 26" pr
- Capacité de 300 lb

Bacs empilables et à suspendre

Les bacs sont compatibles avec les supports
à boîtes de plastique WM9C-12 (p.8)



CF835

Code produit :	Diviseurs en option	Dimensions extérieures :	Couleur :
CF820	CB825	4 1/8" la x 5 3/8" pr x 3" h	Bleu
CF825	CB826	4 1/8" la x 7 3/8" pr x 3" h	Bleu
CF830	CB829	5 1/2" la x 10 7/8" pr x 5" h	Bleu
CF835	CB829	11" la x 10 7/8" pr x 5" h	Bleu
CF840	CB830	8 1/4" la x 10 3/4" pr x 7" h	Bleu
CF845	CB831	8 1/4" la x 14 3/4" pr x 7" h	Bleu
CF850	CB831	16 1/2" la x 14 3/4" pr x 7" h	Bleu

Armoire de rangement



94-R 22-18

- Dimensions : 36" la x 18" pr x 72" h
- 4 tablettes
- Couleurs disponibles : Gris ou beige

Armoire pour produits inflammables



SDN647

- Dimensions : 43" la x 18" pr x 65" h
- 2 tablettes
- Capacité de 45 gallons
- Répond aux normes d'entreposages des liquides de classe I,II,III

Armoire pour peintures et encres



SDN651

- Dimensions : 43" la x 18" pr x 65" h
- 5 tablettes
- Capacité de 60 gallons
- Conforme à la norme : FM/NFPA/OSHA

Chariot à Plateforme en acier



MB237

- Dimensions : 36" l x 24" la
- Capacité 1200 lb
- Poignée amovible
- Roues en caoutchouc de 5" (2 fixes, 2 pivotantes)

Diable à roues pneumatiques / anticrevaisons



MH300

Roues pneumatiques



Meilleur vendeur

MN389

Roues anticrevaisons

- Poignée double
- Capacité 600 lb
- Plaque de 14" x 9"



1 877 908-9343 | www.groupesomr.com | info@groupesomr.com